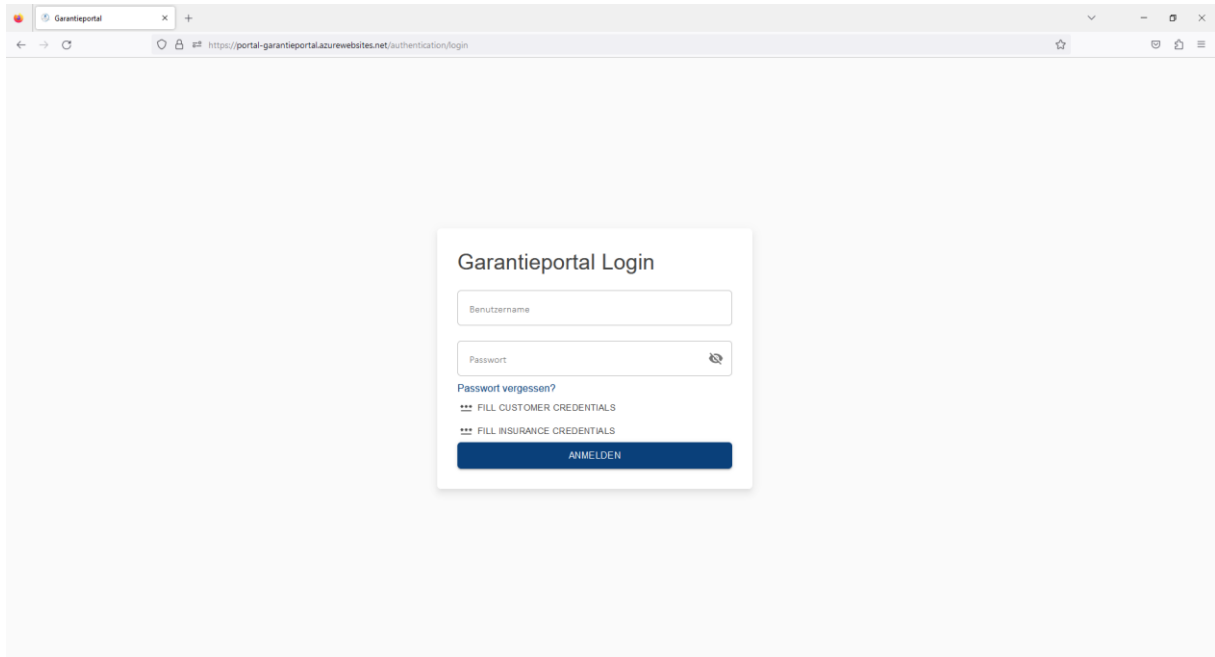
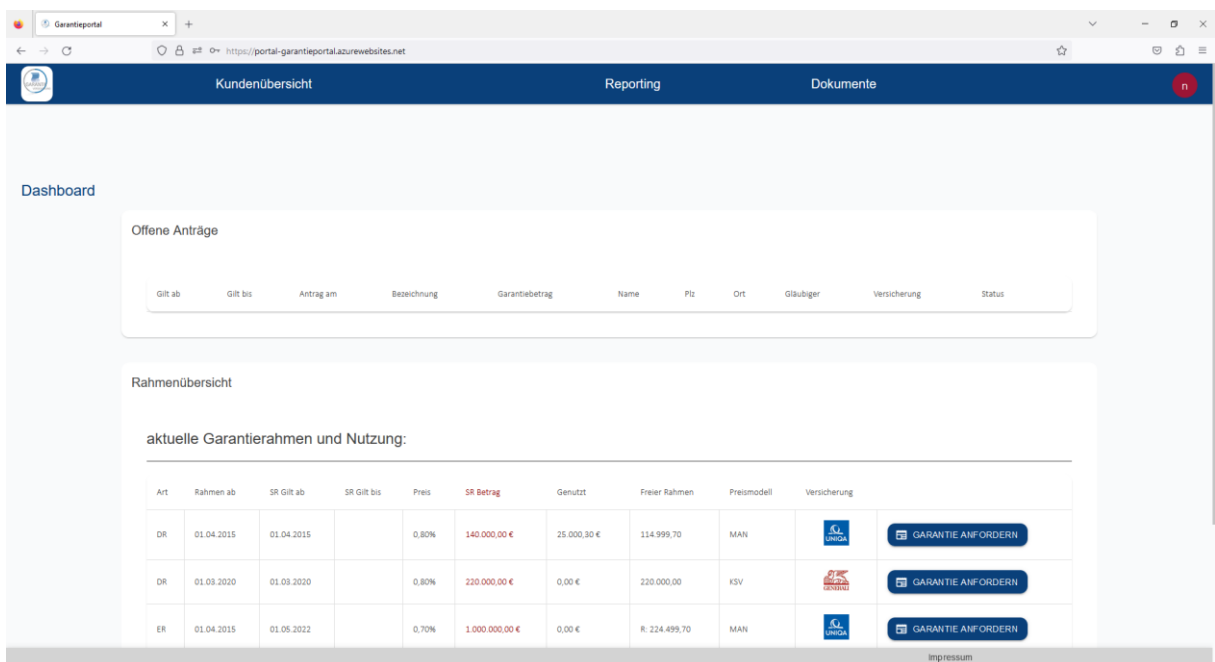


1. Log in



Um zu unserem Garantieportal zu gelangen, besuchen Sie bitte unsere Webseite (<https://portal-garantieportal.azurewebsites.net>). Zum Einloggen klicken Sie bitte auf den roten LOGIN Button. Sollten Sie Ihr Passwort vergessen haben – einfach auf [Passwort vergessen?](#) klicken – dort können Sie ein neues Passwort setzen.

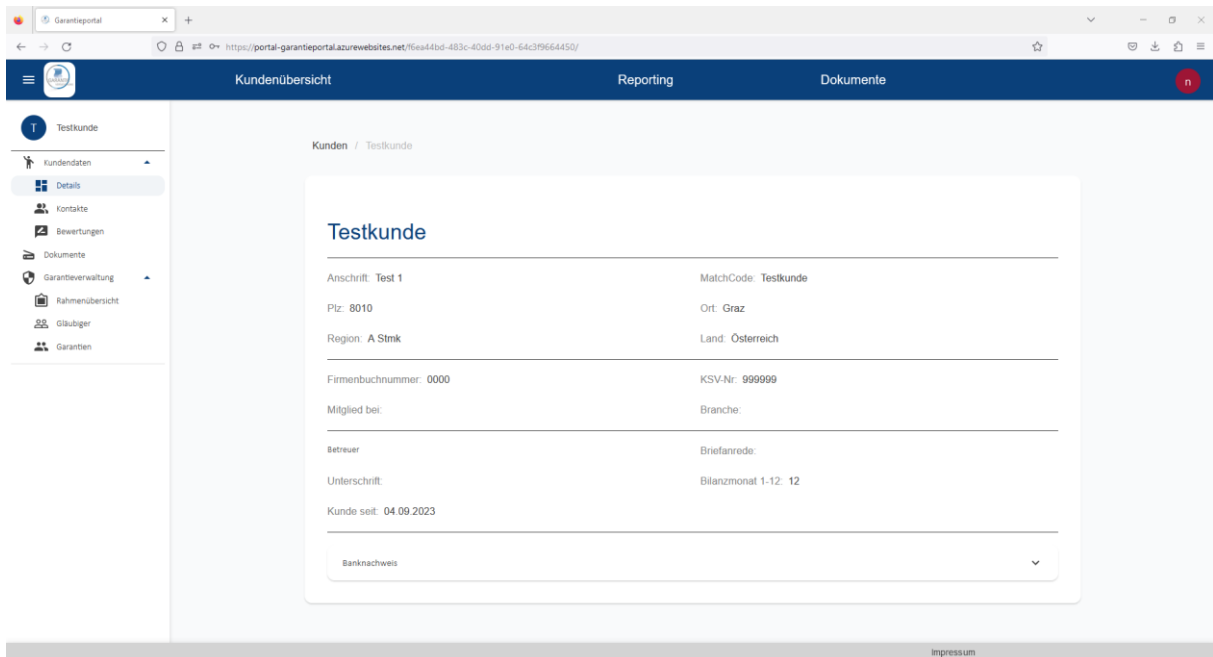
2. Dashboard



Nach erfolgreichem Einloggen landen Sie auf Ihrem Dashboard. Sie können hier Ihre offenen Garantieanträge und Rahmeninformationen abrufen. Um eine neue Garantie anzufordern, klicken Sie im gewünschten Rahmen auf **GARANTIE ANFORDERN**.

3. Kundenübersicht

Wollen Sie Ihre Informationen, Kontakte und Bewertungen ansehen, klicken Sie auf Kundenübersicht. Es öffnet sich auf der linken Seite eine Sidebar mit verschiedenen Funktionen.



4. Garantie- und Gläubigerübersicht

Auf der Sidebar unter Garantieverwaltung findet man Rahmen-, Gläubiger- und Garantieübersicht.

Bezeichnung	Anrede	Name1	Name2	Plz	Ort	StrasseNr	Land	Gericht
test	test	test		8010	test	test 2		
testgl	An die	testgl	Testglklub ("S%&{)	2000	testort	testtrafe 12	Österreich	
test	test	test		8010	test	test 2		
Muster2	Firma	Rast & Ruh	GmbH	7400	Oberwart	Schulgasse 1	Österreich	lt. Bauvertrag
TestBezeichnung	Herr	Dominik	Nehi	8143	Dobl	Oberflurweg 2	Österreich	T
nehilt	Herr	Dominik	Nehi	8143	Dobl	Oberflurweg 2A	Österreich	
nehilt	Herr	Dominik	Nehi	8143	Dobl	Oberflurweg 2A	Österreich	
TestCompanz	Frau	Sabrina	Mutterfrau	810	Musterort	Musterstraße 1	Österreich	

Im Bereich Gläubiger kann durch Klicken auf **+ GLÄUBIGER HINZUFÜGEN** ein neuer Gläubiger erstellt werden. Die Bezeichnung ist der Anzeigename im Dropdownfeld. Name 1 und Name 2 stehen später auf der Garantieurkunde.

Erfassung der Gläubiger - Informationen

ABBRECHEN
EINFÜGEN

In der Garantieübersicht öffnet sich die Liste aller Garantien sowie eine Aufstellung der Rahmen für die Beantragung neuer Garantien.

Garantieportal Kundenübersicht Reporting Dokumente

Kunden / Testkunde / Garantie Übersicht

aktuelle Garantierahmen und Nutzung:

Art	Rahmen ab	SR Gilt ab	SR Gilt bis	Preis	SR Betrag	Genutzt	Freier Rahmen	Preismodell	Versicherung	
HR	01.02.2020	01.02.2020		0,70%	600.000,00 €	14.500,00 €	585.500,00	ACR	ACERDIA	GARANTIE ANFORDERN
DR	01.03.2020	01.03.2020		0,80%	220.000,00 €	0,00 €	220.000,00	KSV	GENERTI	GARANTIE ANFORDERN
HR	01.03.2020	01.03.2020		0,80%	550.000,00 €	1.000,00 €	549.000,00	KSV	GENERTI	GARANTIE ANFORDERN
DR	01.04.2015	01.04.2015		0,80%	140.000,00 €	25.000,30 €	114.999,70	MAN	UNIDA	GARANTIE ANFORDERN
ER	01.04.2015	01.05.2022		0,70%	1.000.000,00 €	0,00 €	R: 224.499,70	MAN	UNIDA	GARANTIE ANFORDERN
HR	01.04.2015	01.04.2015		0,80%	350.000,00 €	100.500,00 €	R: 224.499,70	MAN	UNIDA	GARANTIE ANFORDERN

von Datum: 08.09.2023 bis Datum: 08.09.2026 Status: Alle Versicherungen: Alle

Impressum

Um zu Ihren Garantien zu gelangen, scrollen Sie bitte nach unten.

Garantieportal Kundenübersicht Reporting Dokumente

Garantiebetrag

Art	Garantie Betrag	Gilt ab	Gilt bis	R-Preis	G-Preis	Gläubiger	Status	Schaden	Versicherung	
HR	500,00 €	01.07.2023	01.01.2030	0,70%	0,70%	TestBezeichnung	OK		ACERDIA	Garantie
HR	500,00 €	01.07.2023	30.06.2024	0,80%	0,80%	Muster1	OK		GENERTI	Garantie
DR	25.000,30 €	19.06.2023	19.06.2026	0,80%	0,80%	TestBezeichnung	OK		UNIDA	Garantie
HR	500,00 €	01.01.2023	31.12.2023	0,80%	0,80%	TestBezeichnung	OK		GENERTI	Garantie
HR	100.000,00 €	01.08.2022	01.08.2025	0,80%	0,80%	Muster1	OK		UNIDA	Garantie
HR	500,00 €	01.01.2022	01.01.2030	0,80%	0,80%	Muster1	OK		UNIDA	Garantie
HR	10.000,00 €	01.01.2021	31.12.2023	0,70%	0,70%	Muster1	OK		ACERDIA	Garantie
HR	4.000,00 €	01.02.2020	31.12.2023	0,70%	0,70%	Muster1	OK		ACERDIA	Garantie
HR	5.450,00 €	01.07.2023	12.09.2026	0,70%	0,70%	TestBezeichnung	Storniert		ACERDIA	Garantie
HR	12.000,00 €	01.07.2023	12.09.2026	0,80%	0,80%	TestBezeichnung	Storniert		GENERTI	Garantie

Rows per page: 10 1-10 of 10

Impressum

5. Garantiebeantragung

Klicken Sie im gewünschten Rahmen auf **GARANTIE ANFORDERN**. Nun gelangen Sie zu dem gewählten Subrahmen, zu welchem man die Garantie anfordern kann. Subrahmeninformationen befinden sich im Bereich Rahmen/Subrahmen.

Alle beschreibbaren Felder sind verpflichtend auszufüllen (außer Anmerkung!). Ist der betreffende Gläubiger noch nicht in der Liste, klicken Sie auf das +, um diesen neu anzulegen. Der Garantiebtrag wird automatisch in Betrag in Worten umgewandelt. Wenn von Ihnen ein Sondertext gewünscht wird, weisen Sie uns bitte unter „Anmerkung“ darauf hin.

Nach dem Ausfüllen kann durch Klicken auf **SPEICHERN** der Garantieantrag eingereicht werden. Er wird nun von uns geprüft und die Garantie wird zeitnahe ausgestellt.

6. Dokumente

Im Bereich Dokumente findet man eingereichte Anträge, Garantien etc. Wenn von Ihnen ein Sondertext zu einer Garantie gewünscht wird, können Sie diesen hier hochladen.

Dateiname	Typ	Erstellungsdatum	Dateityp
AC__Garantie_Urkunde_31.08.2023_AC__Garantie_Urkunde_31.08.2023_GläubigerTest_37C209B483c-406d-91e0-64c3f9664450.pdf	Garantie	31.08.2023 11:48:56	.pdf
AC__Garantie_Urkunde_D50V0_31.08.2023_AC__Garantie_Urkunde_31.08.2023_AC__Garantie_483c-406d-91e0-64c3f9664450.pdf_f6ea44d-483c-406d-91e0-64c3f9664450.pdf	Garantie	31.08.2023 11:48:56	.pdf
AC__Garantie_Urkunde_31.08.2023_GläubigerTest_37C20966f33f4f07814190474EF666A.rtf	Garantie	31.08.2023 11:48:55	.rtf
AC__Garantie_Antrag_31.08.2023_GläubigerTest_977C0A74-819D-4268-85F5-C0D4FC624A1A.pdf	Garantie	31.08.2023 11:48:45	.pdf
AC__Garantie_Urkunde_D50V0_31.08.2023_AC__Garantie_Urkunde_31.08.2023_AC__Garantie_483c-406d-91e0-64c3f9664450.pdf_f6ea44d-483c-406d-91e0-64c3f9664450.pdf	Garantie	31.08.2023 11:47:23	.pdf
AC__Garantie_Urkunde_31.08.2023_AC__Garantie_Urkunde_31.08.2023_GläubigerTest_87EF5CD483c-406d-91e0-64c3f9664450.pdf	Garantie	31.08.2023 11:47:20	.pdf
AC__Garantie_Urkunde_31.08.2023_GläubigerTest_87EF5CDECB4C0D91E873F87E1D6C87.rtf	Garantie	31.08.2023 11:47:20	.rtf

Von Ihnen unterschriebene Garantieanträge können hier ebenfalls hochgeladen werden, wenn es von Ihrer Seite aus eine Unterschrift benötigt.

Upload (Kunde zu VSB) von ergänzenden Unterlagen

Art der Unterlagen:*
Bitte wählen X

betrifft Kalenderjahr*

Schlagwort 1*

Schlagwort 2:

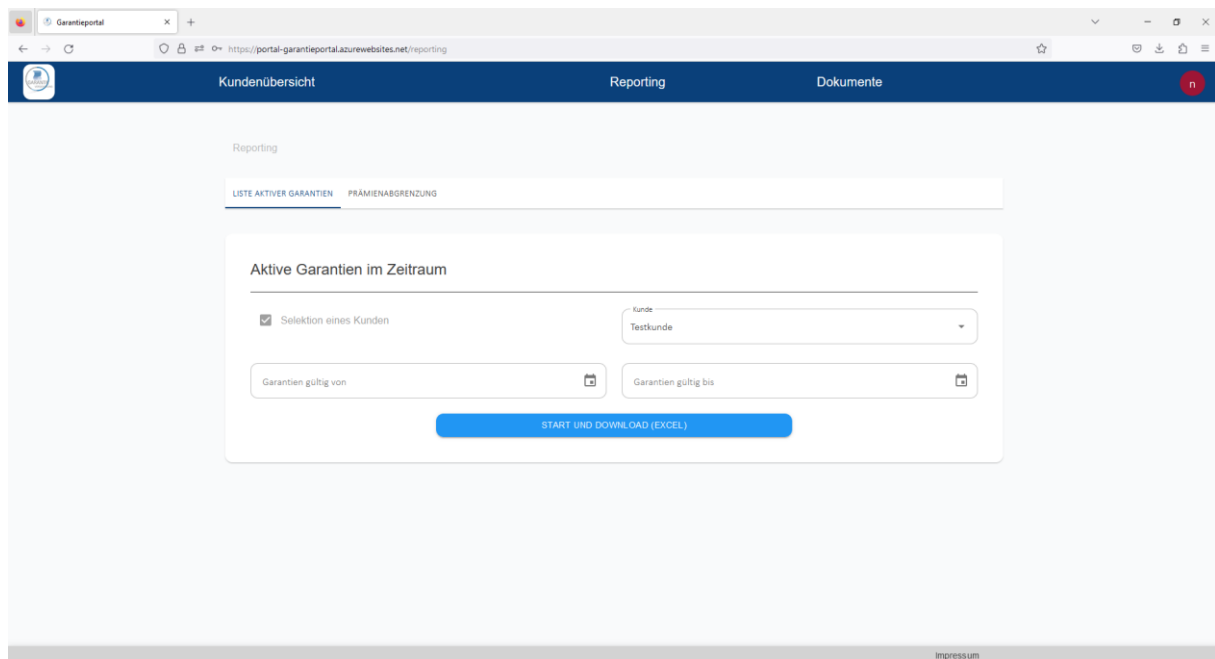
Sichtbar:*

Document Url*

ABBRECHEN EINFÜGEN

7. Reporting

Im Bereich Reporting können Sie selbst einen Report mit aktiven Garantien in einem bestimmten Zeitraum (oder per Stichtag – einfach das gleiche Datum zweimal eingeben) oder eine Prämienabgrenzung erstellen und herunterladen.



Sie haben noch Fragen oder Wünsche für Verbesserungen?

Dann schreiben Sie uns eine E-Mail and garantie@kobangroup.at, oder rufen Sie uns an unter +43 50871 3212.